



Ministerio
**de Economía
y Finanzas**

Auditoría Interna de la Nación

Instructivo: Carga de información Ley N° 16736 art. 199

El proceso podrá ser iniciado por usuarios con rol de Tramitador de la Ley N° 16736 art. 199, desde el menú de funcionalidades del sistema.

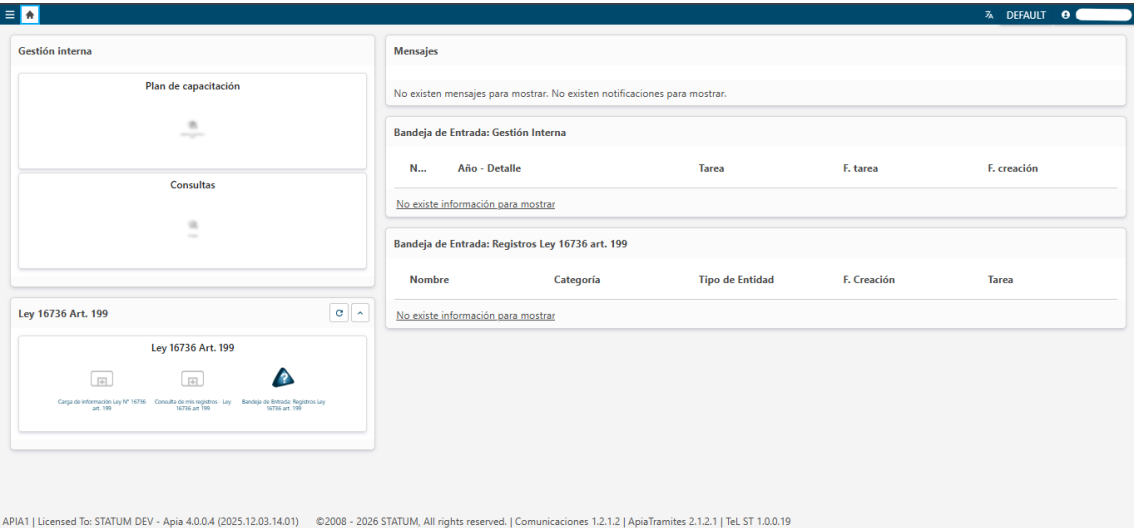
Ingreso al sistema:

Para ingresar al sistema, se deberán seguir los pasos indicados en el instructivo de “SIAIGU INS 01 Acceso al sistema, validación y firma digital versión 02”. Además, será necesario solicitar a la AIN la asignación del rol correspondiente para el usuario.

Los roles disponibles para este proceso son:

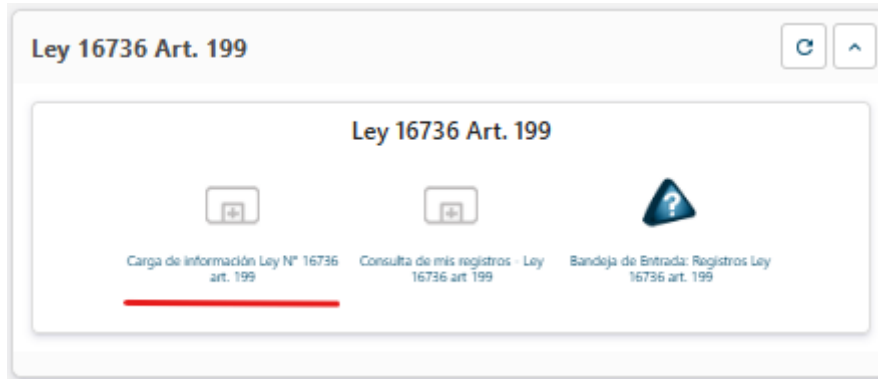
- Tramitador
- Validador
- Firmante

Una vez iniciada la sesión, se mostrará la pantalla principal.



Pasos a seguir:

Para iniciar el proceso, se debe utilizar la funcionalidad correspondiente a la Carga de información Ley N° 16736 art. 199.



IMPORTANTE: Si el usuario pertenece a más de un organismo, se mostrará el formulario de información del organismo, donde se podrá elegir para qué organismo quiere iniciar un proceso de Carga de información.

Información del Organismo	
Inciso: *	<div>Poder Judicial ▼</div>
Unidad Ejecutora : *	<div>Poder Judicial ▼</div>

1. Inicio de Carga de información Ley N° 16736 art. 199

En la siguiente tarea, se muestran las distintas categorías de registro a cargar que se pueden seleccionar.

The screenshot shows the 'Inicio' (Start) page of the 'Carga de información Ley N° 16736 art. 199' form. The main heading is 'Seleccione la categoría del registro'. Below this, there is a dropdown menu labeled 'Categoría: *' with a list of options: 'Empresas con participación estatal', 'Organismos privados que manejan fondos públicos', 'Fideicomisos', 'Actos y negocios jurídicos (sin RUT)', and 'Personas públicas no estatales'. To the right of the dropdown, there are two checkboxes: 'Forms. tarea' (checked) and 'Observaciones'. Below these are two buttons: 'Confirmar' and 'Cerrar'. At the bottom right, under the heading 'Opciones', there are two buttons: 'Documentos' and 'Imprimir'.

- ❖ Al seleccionar y confirmar la categoría del registro a cargar, se desplegará el formulario específico correspondiente a cada opción.

2. Cargar información de la Ley N° 16736 art. 199

Esta tarea la realizará el grupo de usuarios con rol Tramitadores del organismo.

The screenshot shows the 'Carga de datos' (Data Entry) page for 'Empresas con participación estatal'. The form contains several fields: 'Tipo de entidad: *' (dropdown), 'RUT: *' (text input), 'Nombre: *' (text input), 'Ubicación: *' (dropdown), 'Situación: *' (dropdown), '% de participación:' (text input), 'Actividad que realiza: *' (text input), and 'Estatuto: *' (text input with a 'Subir archivo' button and an information icon). The 'Nombre: *' field is currently filled with a greyed-out value.



Carga de información Ley N° 16736 art. 199 - Carga de datos

Organismos privados que manejan fondos públicos

Tipo de entidad: *

Nombre: *

RUT: *

Ubicación: *

Situación: *

Actividad que realiza: *

Estatuto o Ley de creación: *

Subir archivo



Carga de información Ley N° 16736 art. 199 - Carga de datos

Fideicomiso

Tipo de entidad: *

Año de creación: *

RUT:

Nombre: *

RUT Fideicomitente:

Fideicomitente: *

RUT Fiduciario:

Fiduciario : *

RUT Beneficiario:

Beneficiario: *

Contrato de fideicomiso: *

Subir archivo

Estado: *

Carga de información Ley N° 16736 art. 199 - Carga de datos

Personas públicas no estatales

RUT: *

Nombre: *

Ley de creación: *

Año de constitución: *

Actividad que realiza: *

Situación: *

Carga de información Ley N° 16736 art. 199 - Carga de datos

Actos y negocios jurídicos

Tipo de entidad: *

Nombre: *

Año de creación: *

Inicio	Unidad Ejecutora	Contratos

Subir

Bajar

Agregar

Eliminar

☐ El organismo no se encuentra en la lista (especificar)

Partes intervinientes: *

Estado: *

Monto anual pactado: *

3. Validación interna

La validación interna se realizará por los usuarios con el rol de Validador de la Ley N° 16736 art. 199 del organismo, el cual podrá solicitar modificaciones en caso de no validar los datos del registro.

☐ **Carga de información Ley N° 16736 art. 199 - Validar información**

Seleccione la categoría del registro ^

Categoría:
Empresas con participación estatal

Empresas con participación estatal ^

Tipo de entidad:
SA Abierta

RUT:
123456789



Nombre:
PRUEBA-1

Ubicación:
Nacional

Situación:
Empresa en marcha

% de participación:
10

Actividad que realiza:
Prueba actividad que realiza

Estatuto:
 PruebaUno.pdf  ...

Validación de información ^

¿Se confirma la validez de los datos?: *

4. Firma

La firma se realizará por los usuarios con el rol de Firmante de la Ley N° 16736 art. 199 del organismo, el cual podrá solicitar modificaciones en caso de no aprobar la información cargada en el registro.

Carga de información Ley N° 16736 art. 199 - Firmar

Firma y aprobación de la información

Firma

A continuación, se muestra una vista previa del documento a firmar.

Para realizar la firma:

i

1- Descargue y lea el documento que se encuentra en el campo Documento generado.

2- Seleccione si está conforme con el documento.

3- Haga clic en el botón Confirmar para finalizar.

Documento generado:

pdf

Datos generales - REG_ART_199_106.pdf

⬇️ ⋮

¿Aprueba la información cargada?:*

Al aprobar los datos y completar la tarea de firma, el registro pasará a la AIN, donde se confirmará o no la validez de la información ingresada.

En caso de que la AIN no confirme la validez de los datos, el registro volverá al organismo y quedará en la Bandeja de Entrada: Registros Ley 16736 art. 199 en la sección de “Libres”, para que pueda ser trabajado nuevamente.

Bandeja de Entrada: Registros Ley 16736 art. 199

A través de la bandeja, el usuario puede visualizar los registros en ejecución, incluyendo aquellos iniciados por el propio organismo, los que se encuentran pendientes de modificación solicitada por la AIN y aquellos que el organismo ha seleccionado para realizar alguna modificación.


Consulta - Bandeja de Entrada: Registros Ley 16736 art. 199
Bandeja de Entrada: Registros - Ley 16736 art. 199

Nombre	Categoría	Tipo de Entidad	F. Creación	Tarea
pRUEBA DE ATRIBUTOS	Actos y negocios jurídicos (sin RUT)	Convenio	16/04/2026	Firmar

☐ Mis tareas
☒ Libres

Buscar

Cerrar

Opciones

Trabajar

Adquirir

Exportar

Columnas

Filtros adicionales

Total de registros: 1


1 / 1

Eliminar filtros

Consulta de mis registros Ley 16736 art 199

A través de esta consulta, el usuario podrá visualizar los registros enviados por el organismo a la AIN.

Asimismo, el organismo tendrá la posibilidad de realizar modificaciones o actualizar la información de registros previamente enviados a la AIN.


Consulta - Consulta de mis registros Ley 16736 art 199
Consulta de registros correspondientes a la Ley 16736 art 199 que ya fueron enviados a AIN.

Buscar

Alterar

Exportar

Cerrar

Filtros adicionales

Inciso *

UE *

Ministerio del Int

Secretaría del Min

Categoría	Nombre	Tipo de entidad	Estado	Fecha de creación
Empresas con participación estatal	Prueba1	SA Abierta	Presentado en AIN	21/01/2026 17:09:53
Actos y negocios jurídicos (sin RUT)	Prueba LR-0123	Convenio	ENTREGADO	27/01/2026 10:02:22
Empresas con participación estatal	PRUEBA funcio	SA Abierta	ENTREGADO	06/03/2026 12:25:45
Empresas con participación estatal	Prueba	SA Abierta	ENTREGADO	10/03/2026 16:08:58
Organismos privados que manejan fondos públicos	Prueba para consulta RUT	Comisión	ENTREGADO	10/03/2026 16:23:13
Empresas con participación estatal	pRUEBA 1	SA Abierta	ENTREGADO	16/03/2026 11:43:37
Empresas con participación estatal	Prueba de fecha de firma de modificación	SA Abierta	Presentado a AIN con modificaciones	23/03/2026 10:26:09
Empresas con participación estatal	Prueba fecha de envío	SA Abierta	Validado por AIN	23/03/2026 11:50:20
Empresas con participación estatal	Prueba estados	SA Abierta	Validado por AIN	25/03/2026 12:17:24
Actos y negocios jurídicos (sin RUT)	Prueba de concatenado de documentos.	Convenio	Presentado en AIN	17/04/2026 09:26:42
Actos y negocios jurídicos (sin RUT)	Prueba	Convenio	Presentado en AIN	20/04/2026 16:02:48

Total de registros: 11

1 / 1

Eliminar filtros

Para modificar un registro, el usuario debe seleccionarlo y presionar el botón “Alterar”.

A continuación, se desplegará una pestaña con las mismas tareas que la carga de información, mostrando los datos previamente ingresados para que puedan realizarse las modificaciones necesarias.